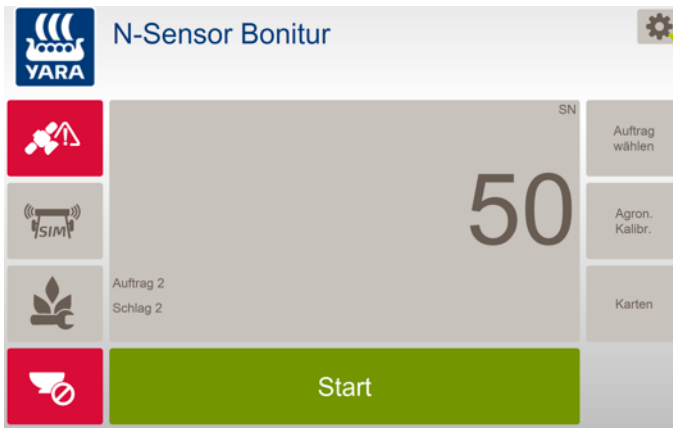


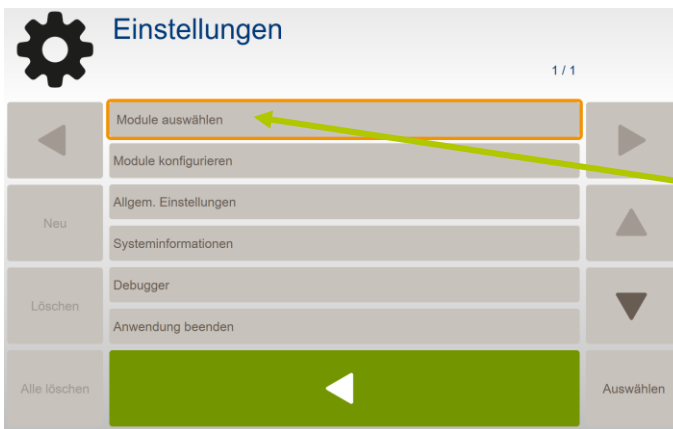
Eingabe neuer Lizenzcodes im Sensorprogramm PF-Box 4 / 4.5

Hinweis: Für die Eingabe der Lizenzcodes muss ihr Sensor an das Terminal angeschlossen und von diesem erkannt worden sein. Sollte dies nicht der Fall sein, werden Ihnen die Codes als ungültig angezeigt, da sich die Freischaltungen immer auf den Sensor beziehen!

1. Starten Sie das Sensorprogramm PF-Box 4/ 4.5



2. Einstellungen auswählen



3. Module auswählen

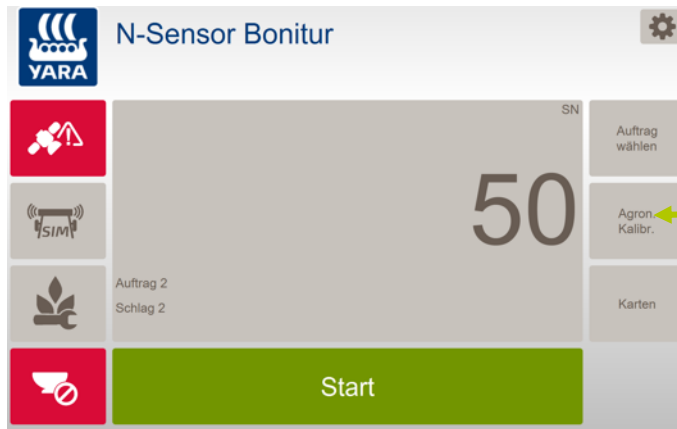


4. Betriebsarten öffnen



5. Betriebsart wählen und bestätigen

6. Zum Startbildschirm des Sensorprogrammes zurückkehren



7. Agronomische Kalibrierung öffnen



8. Auf letzte Seite scrollen bis der Punkt Lizenz zu sehen ist



9. Lizenz- Werkzeug öffnen und zugehörigen Lizenzcode eingeben



10. Mit OK bestätigen. Und mittels grünem Pfeil auf Startbildschirm zurückkehren.

Für alle weiteren Betriebsarten nach dem gleichen Schema vorgehen.